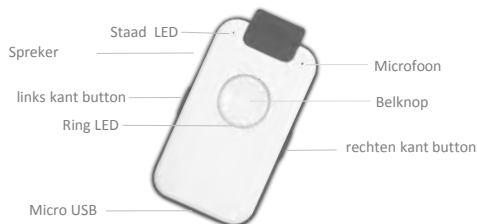


BEGIN

DECT indePendant

De private Noodzender

indePendant in het overzicht



indePendant is uw dagelijkse assistent met centrale belknop.

Als u hulp nodig hebt, druk op de beltoets en u wordt verbonden met burens of vrienden. Val of rook alarm oproep volgorde automatisch te activeren.

Alle activiteiten worden uitgevoerd vanuit de stem-assistent van de taal. Telefoonboek (10 items) met de lijst met namen wordt gelezen

1

in Werking gesteld

stap 1: Opladen van het Apparaat

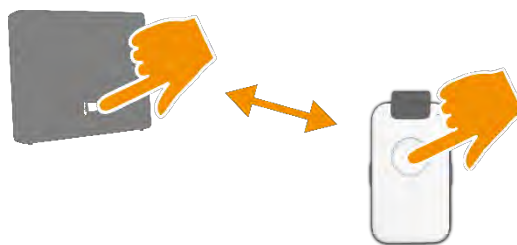


1. Plaats de Disc opladen plaat op een vlakke, antislip-oppervlak
2. De opladen schijf verbinden met de netvoeding via de meegeleverde USB-kabel en stekker adapter inbegrepen
3. Plaats het apparaat gedurende ca. 30 minuten op de Disc opladen

Opmerking: Het apparaat is een beetje warm is. Dat is normaal

2

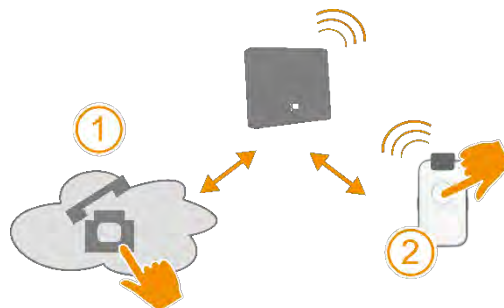
stap 2: Aanmelding met basisstation



1. Brengen van het Apparaat in de buurt van het basisstation
2. Inschakelen van de aanmeldingsmodus voor van het basisstation
3. Druk op de Belknop om te beginnen met de registratie
4. Aandacht besteden aan de aanwijzingen van stem assistent

3

stap 3: controleer de telefoonverbinding



1. Bel het apparaat met uw mobiele telefoon
2. Wanneer de eenheid ringen, het gesprek

Opmerking: Het oproepnummer wordt opgeslagen als het tiende familie- en vriendnummer en het noodnummer voor hulp, zaakdetectie en rookalarmoproepen.

Wijziging of aanvullen van dit nummer met de PC-APP.

4

Apparaat is klaar voor gebruik

Gefeliciteerd

U kunt nu

- Telefoongesprekken ontvangen
- Oproepnummer van de telefoon (zie familie&vrienden)
- Trigger een oproep voor hulp

volgende functies zijn ingeschakeld

- Vallen detectie met automatische oproep voor hulp
- Roken alarm oproep

U kunt de PC app configureren:

- contactpersonen voor noodgevallen (help, val, rook alarm)
- meer familie & vrienden - contacten
- Tijd en herinneringsberichten

5

